

KELLY 5010 SX ELETTRICO



CON TERMOSTATO WI-FI TECH / CON RESISTENZA PER SISTEMA DOMOTICO



Colore: T19 British Grey

CARATTERISTICHE

Specifiche elettriche: CLASSE 1

Grado di protezione minimo: IP 54 (Domotico)

Grado di protezione minimo: IP X4 (Termostato Wi-Fi Tech)

Alimentazione elettrica: 230 Vac 50Hz (Domotico)

Alimentazione elettrica: 230 Vac 50Hz (Termostato Wi-Fi Tech)

Efficienza energetica stagionale η_s : 49,5% (Termostato Wi-Fi Tech)

MATERIALI:

- Collettori verticali in acciaio al carbonio verniciato \varnothing 38 mm.
- Corpi radianti orizzontali in acciaio al carbonio verniciato 50x10 mm.
- Completo di fluido termovettore.

KIT DI FISSAGGIO:

Supporti, chiave esagonale, tasselli e viti per fissaggio idonei per impiego su pareti compatte o in laterizio forato, istruzioni di montaggio. Il kit è conforme alla norma VDI 6036 - classe 4.

IMBALLO:

Il radiatore viene imballato in scatola di cartone riciclabile. Istruzioni uso e manutenzione a corredo.

VERNICIATURA:

A polveri epossipoliestere ecologiche con processo certificato DIN 55900-1,-2.

COLORI:

Consultare tabella colori.

VERSIONE CON SOLA RESISTENZA ELETTRICA SENZA SPINA:

- Resistenza elettrica a cartuccia immersa; regolazione delegata ad un sistema domotico esterno.
- Cavo elettrico da 1200 mm di colore BIANCO R01 sui radiatori di colore R01 Bianco, R02 Bianco Traffico, T11 Bianco Opaco e F20 Milky; GRIGIO con cappuccio cromato su tutti i restanti colori.

VERSIONE CON COPRI CAVO:

- Resistenza elettrica a cartuccia immersa; regolazione delegata ad un sistema domotico esterno.
- Cavo elettrico da 1200 mm.
- Copri cavo in metallo verniciato in tinta con il radiatore.

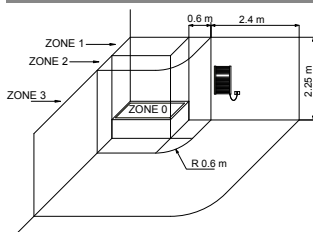
VERSIONE CON TERMOSTATO WI-FI TECH:

- Resistenza elettrica a cartuccia immersa; Regolazione con cronotermostato ambiente wi-fi montato a bordo.
- Finitura termostato: BIANCO sui radiatori di colore: R01 Bianco, R02 Bianco Traffico, T11 Bianco Opaco e F20 Milky; NERO sui radiatori di colore: R13 Nero e T01 Nero Opaco; CROMATO su tutti i restanti colori.
- Cavo elettrico da 1100 mm con spina schuko.



Per altri modelli di termostato disponibili consultare il catalogo listino "Radiatori e Scaldasalviette Cordivari".

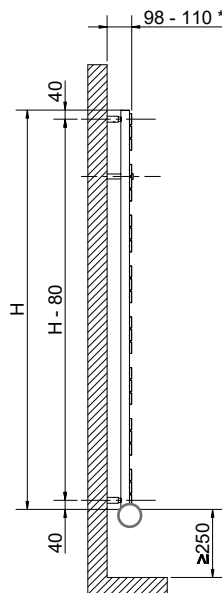
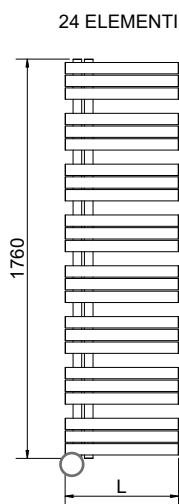
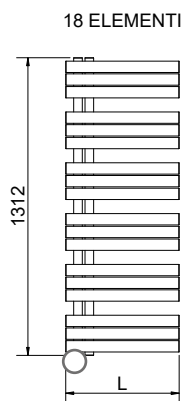
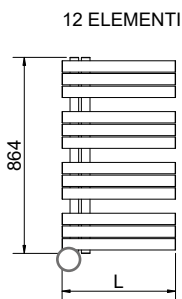
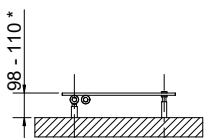
POSIZIONAMENTO RADIATORI ELETTRICI NEI LOCALI DA BAGNO



Vanno scrupolosamente rispettate le norme nazionali sull'installazione di apparecchiature elettriche nei locali da bagno. I radiatori elettrici vanno sempre installati al di fuori delle Zone 1 e 2. In particolare la presa di alimentazione, l'interruttore e gli organi di comando devono essere posizionati obbligatoriamente in zona 3, in modo che nessun organo di comando elettrico deve essere accessibile da una persona che utilizza la doccia o la vasca.



I radiatori elettrici per sistemi domotici, dotati di potenza termica nominale >250W, possono essere utilizzati esclusivamente con un sistema di gestione domotica o con un termostato esterno dotati di una serie di funzioni controllo atta a garantire una efficienza energetica stagionale superiore al 46%, secondo quanto prescritto dal Regolamento Europeo UE 2024/1103.



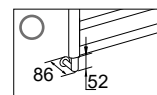
COPRI CAVO



KELLY 5010 SX ELETTRICO PER SISTEMA DOMOTICO CON COPRI CAVO

Altezza	Larghezza	COPRI CAVO SX		Potenza	Peso
[mm]	L [mm]	Codice	Bianco	[Watt]	[Kg]
864	500	3581726100274	R01	500	13
	600	3581726100275		600	15
1312	500	3581726100276		700	19
1536	500	3581726100278		900	23
1760	600	3581726100281		1200	26

* Per i modelli con copri cavo la distanza dalla parete è fissa a 100 mm.

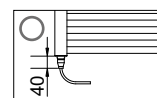


RESISTENZA ELETTRICA SENZA SPINA



KELLY 5010 SX ELETTRICO PER SISTEMA DOMOTICO

Altezza	Larghezza	RESISTENZA ELETTRICA SENZA SPINA SX		Potenza	Peso
[mm]	L [mm]	Codice	Bianco	[Watt]	[Kg]
864	500	3581726100258	R01	500	13
	600	3581726100259		600	15
1312	500	3581726100260		700	19
1536	500	3581726100262		900	23
1760	600	3581726100265		1200	26

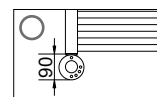


TERMOSTATO DIGITALE WI-FI TECH



KELLY 5010 SX ELETTRICO CON TERMOSTATO WI-FI TECH

Altezza	Larghezza	TERMOSTATO DIGITALE WI-FI TECH SX		Potenza	Peso
[mm]	L [mm]	Codice	Bianco	[Watt]	[Kg]
864	500	3581726100290	R01	500	13
	600	3581726100291		600	15
1312	500	3581726100292		700	19
1536	500	3581726100294		900	23
1760	600	3581726100297		1200	26



I codici riportati nelle tabelle si riferiscono ai modelli di colore Bianco R01.