

VOLANO BS - ACCIAIO AL CARBONIO

VOLANO TERMICO IN ACCIAIO GREZZO PER POMPA DI CALORE



INFORMAZIONI TECNICHE

Accumulatori inerziali CALDO-FREDDO per pompe di calore per lo stoccaggio di acqua tecnica, utili a limitare i riavvii del compressore.

MATERIALE

Acciaio al carbonio.

RIVESTIMENTO ESTERNO

PVC colore grigio.

COIBENTAZIONE





Poliuretano espanso rigido ad elevato isolamento termico.

GARANZIA

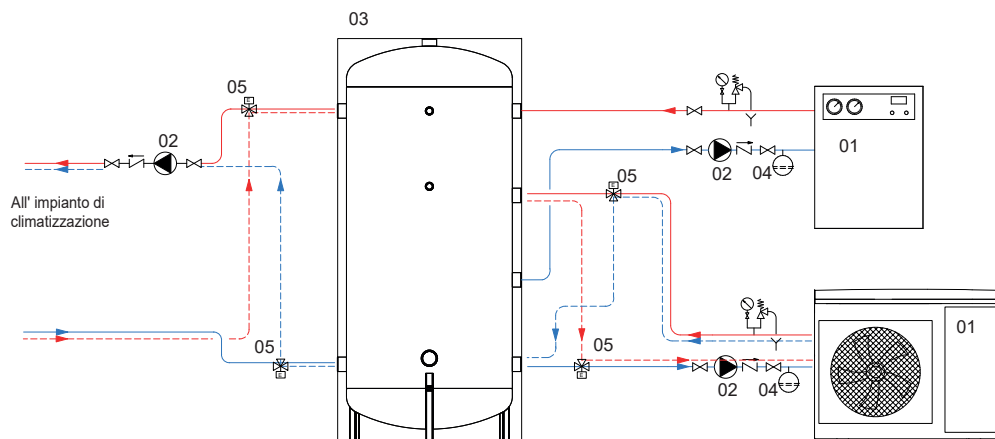
5 anni - Vedi condizioni generali di vendita.

**ACCIAIO
GREZZO**



	TIPO DI INSTALLAZIONE	MODELLO	CODICE	CLASSE ENERGETICA
 <p>VOLANO BS GBF - conn. 1" ACCIAIO AL CARBONIO RIVESTIMENTO ESTERNO IN PVC MORBIDO</p>	 INDOOR	100	3001162311001	B
		200	3001162311002	C
		Prezzo per quantità (≥12pz)		100
 <p>VOLANO BS GBF ACCIAIO AL CARBONIO RIVESTIMENTO ESTERNO IN PVC MORBIDO</p>	 INDOOR	100	3001162311008	B
		200	3001162311009	C
		300	3001162311003	C
		500	3001162311004	C
		500 (B)	3001162311014	B
		800	3001162311005	C
		1000	3001162311006	C
Prezzo per quantità (≥12pz)		100	3001162311008	B

ESEMPIO DI SCHEMA DI IMPIANTO CON VOLANO BS



- 01 Generatore termico
- 02 Circolatore
- 03 Volano termico BS
- 04 Vaso di espansione
- 05 Valvola 3 vie

Gli schemi riportati sono puramente illustrativi. Per la realizzazione di impianti fare sempre riferimento ad un tecnico progettista abilitato.

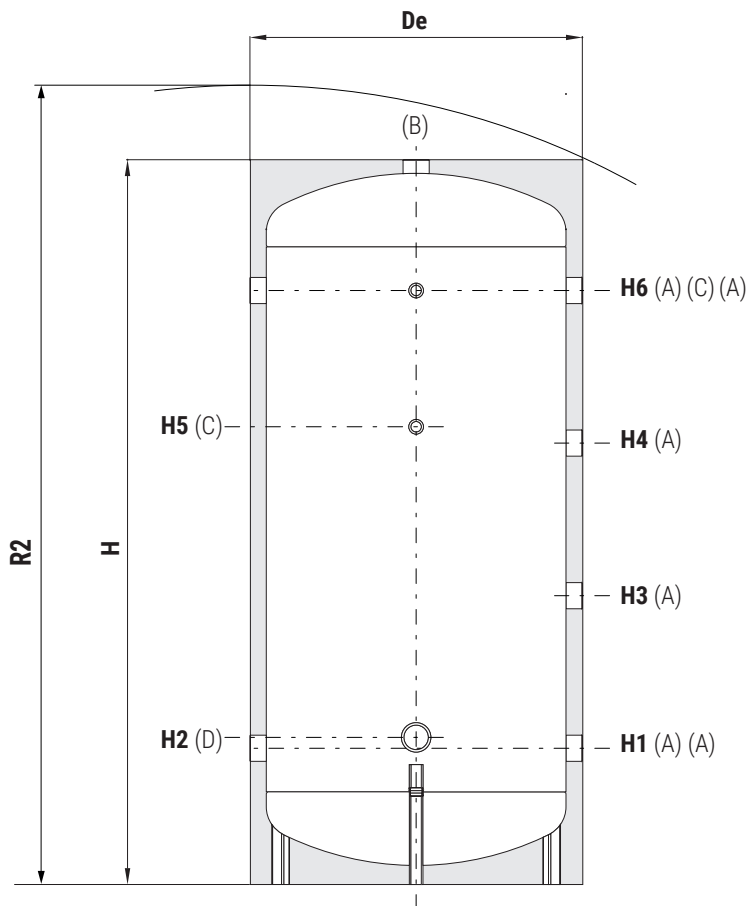
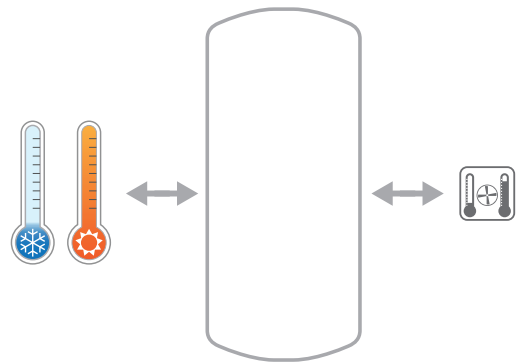
VOLANO BS - ACCIAIO AL CARBONIO

VOLANO TERMICO IN ACCIAIO GREZZO PER POMPA DI CALORE

PRESSIONE	TEMPERATURA
-----------	-------------

Pmax	Tmin/Tmax
4 bar	-10 / +95 °C

Per esempi di impianto vedere pag.48



- A** Connessione all'impianto
- B** Valvola di sicurezza/Connessione all'impianto G 1" 1/4 F
- C** Connessione per strumentazione G 1/2" F
- D** Connessione per integrazione elettrica G 1" 1/2 F

VOLANO BS GBF - CONN. 1"

Modello	Volume [lt]	Peso [Kg]	De	H	R2	H1	H2	H3	H4	H5	H6	A
							[mm]					Connessioni F
100	95	23	461	990	1100	210	250	375	545	515	711	1"
200	180	41	517	1290	1395	210	250	490	795	840	1086	1"

VOLANO BS GBF

Modello	Volume [lt]	Peso [Kg]	De	H	R2	H1	H2	H3	H4	H5	H6	A
							[mm]					Connessioni F
100	95	23	461	990	1100	210	250	375	545	515	715	1"1/4
200	180	41	517	1290	1395	210	250	490	795	840	1090	1"1/4
300	280	51	624	1350	1490	260	280	540	820	850	1096	1"1/4
500	478	76	725	1645	1800	275	295	635	1000	1095	1361	1"1/4
800	788	110	900	2040	2235	369	369	804	1234	1369	1669	1"1/4
1000	987	142	1000	1985	2230	341	341	776	1206	1341	1641	1"1/2

VOLANO BS GBF - CLASSE B

Modello	Volume [lt]	Peso [Kg]	De	H	R2	H1	H2	H3	H4	H5	H6	A
							[mm]					Connessioni F
500 (B)	478	76	750	1645	1810	275	295	635	1000	1095	1361	1"1/4

Prodotti progettati e realizzati per l'utilizzo entro i limiti di temperatura e di pressione dell'Art. 4.3 della Direttiva 2014/68/EU (PED)