

FRAME PRO BADEN

CE GARANZIA
EUROPEA

Il radiatore da bagno ventilato



Caratteristiche:

FRAME PRO BADEN è il radiatore bathroom ad alte prestazioni progettato per il riscaldamento con impianti a pompa di calore o a bassa temperatura specifico per l'ambiente bagno. Il terminale è dotato di un sistema di ventilazione con motori brushless DC inverter per garantire comfort e grandi prestazioni. Fornito di serie con accessori porta-asciugamani e appendiabiti è disponibile in 3 differenti configurazioni.

Materiali:

Acciaio al carbonio verniciato.

Kit di fissaggio:

Supporti a corredo con viti e tasselli idonei per pareti in muratura o laterizio compatto. Per una corretta installazione riferirsi sempre alle istruzioni di montaggio.

Imballo:

Il radiatore viene protetto con scatola in cartone riciclabile.

Verniciatura:

A polveri epossipoliestere ecologiche con processo certificato DIN 55900-1,-2.

Colori:

Standard Bianco RAL 9016-R02. Per altri colori consultare tabella colori.

Elettronica di controllo

Elettronica di controllo stand-alone per la gestione e controllo del termoarredo.

Ventilatore DC Brushless in bassa tensione 24 Vdc.

Adattatore AC/DC 220V- 24 Vdc 30 W IP20 spina tipo C con lunghezza cavo di connessione tra adattatore AC/DC e termoarredo di 1400 mm.

Grado di protezione del radiatore: IP 24.

Classe di isolamento: Classe II.

Modalità di funzionamento del CONTROLLO INTELLIGENTE

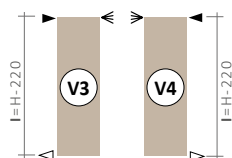
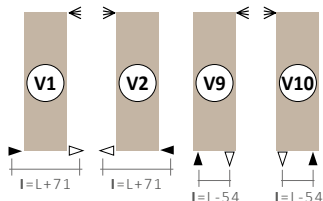
- Modo Auto: la velocità del ventilatore viene regolata automaticamente in base al valore di temperatura di mandata letto dalla sonda posizionata sul termoarredo. L'algoritmo sceglierà se spegnere, modulare o spingere alla massima velocità il ventilatore. Dal display è sempre possibile visualizzare lo stato corrente di funzionamento del termoarredo.

- Modo Manuale: l'utente attraverso i tasti funzione può selezionare fino a 4 velocità del ventilatore indipendentemente dai valori di temperatura di mandata. Dal display è sempre possibile visualizzare lo stato corrente di funzionamento del termoarredo.

FRAME PRO BADEN

Il radiatore da bagno ventilato

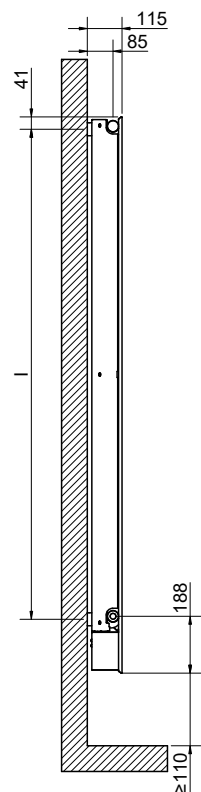
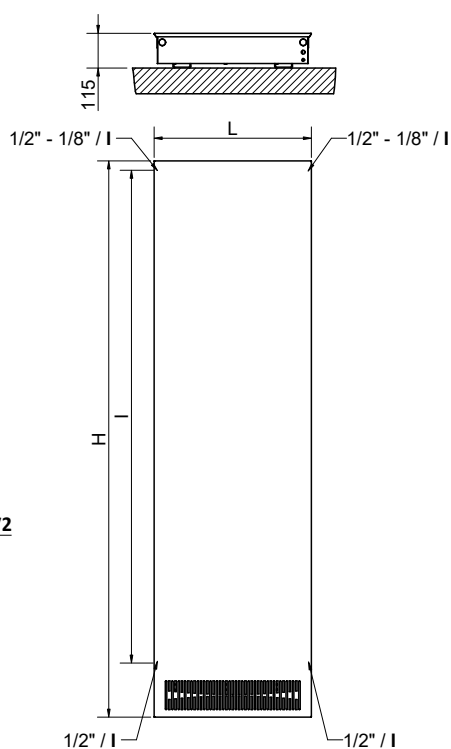
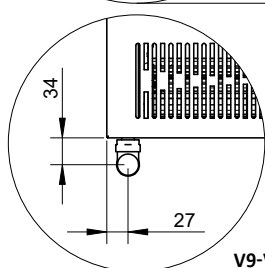
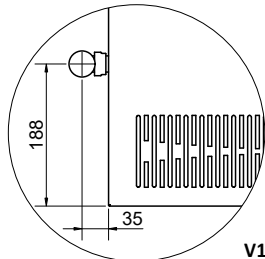
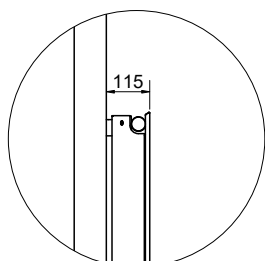
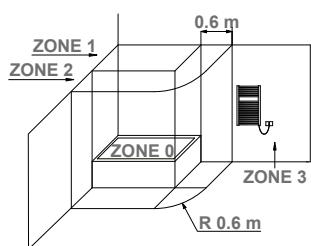
Allacciamenti



Specificare sempre in sede di ordine il tipo di allacciamento.

Legenda connessioni

▶ entrata ◁ uscita ◀ sfiato
I interasse L larghezza

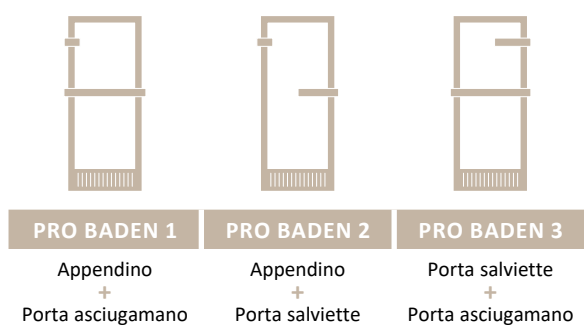


POSIZIONAMENTO APPARECCHI ELETTRICI NEI LOCALI DA BAGNO

Rispettare le norme sull'installazione di apparecchiature elettriche nei locali da bagno. I radiatori elettrici vanno sempre installati al di fuori delle Zone 1 e 2.

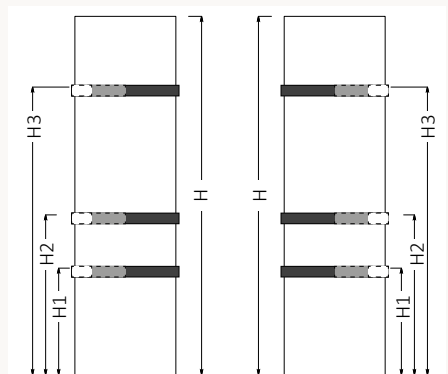
La presa di alimentazione, l'interruttore e gli organi di comando devono essere posizionati obbligatoriamente in zona 3, in modo che non siano accessibili dalla doccia o dalla vasca da bagno.

BADEN ACCESSORY



Posizionamento ACCESSORI FRAME PRO BADEN

H	H1	H2	H3
[mm]			
1240	635	835	1135
1440	635	880	1335
1640	635	935	1435
1840	635	935	1535
2040	635	935	1635



Appendino Porta salviette Porta asciugamano

FRAME PRO BADEN

Altezza H [mm]	Larghezza L [mm]	PRO BADEN 1	PRO BADEN 2	PRO BADEN 3
		Codice	Codice	Codice
1240	408	3601550150208	3601550150214	3601550150220
	464	3601550150209	3601550150215	3601550150221
	520	3601550150210	3601550150216	3601550150222
1440	408	3601550150211	3601550150217	3601550150223
	464	3601550150212	3601550150218	3601550150224
	520	3601550150213	3601550150219	3601550150225

I codici riportati nella tabella si riferiscono ai modelli di colore Bianco RAL 9016-R02.