

ardesia® ALLACCIAMENTI

Per facilitare la scelta desiderata abbiamo predisposto delle configurazioni standard con riduzioni e tappi già montati. In sede di ordine specificare la versione richiesta. Nel caso non venga specificato il tipo di allacciamento il radiatore verrà fornito senza alcuna riduzione. Per ordinare raccorderie e accessori consultare pagina accessori.

CONFIGURAZIONI STANDARD

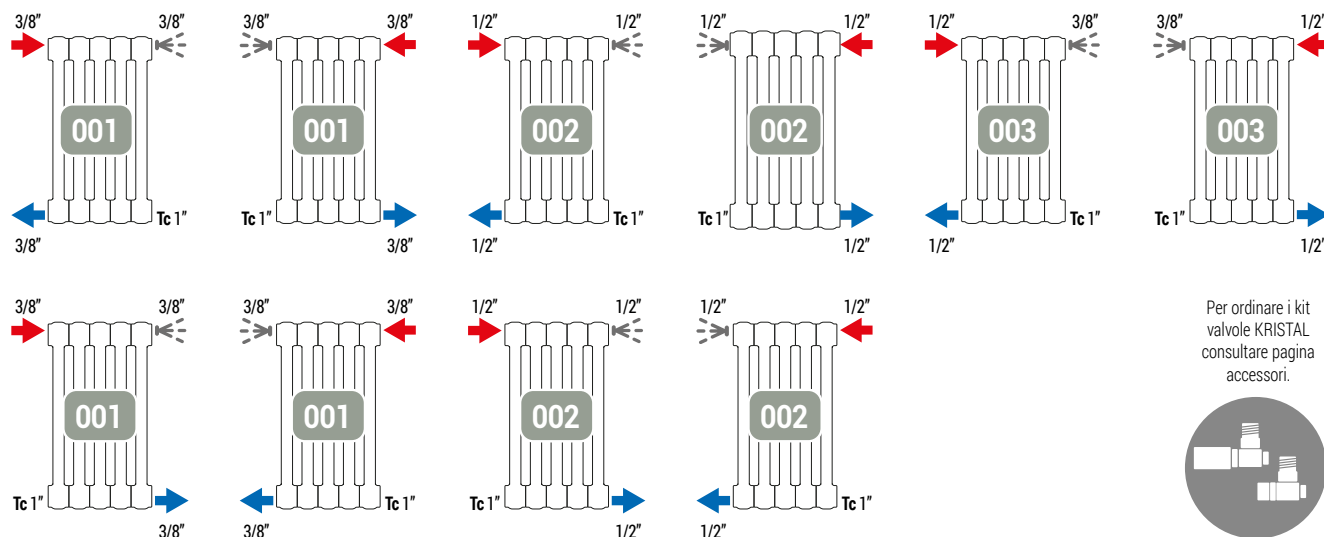
Le configurazioni standard, ad esclusione della "000" e delle realizzazioni speciali, comprendono la singola valvola di sfianto, tappi e riduzioni già montati. È necessario specificare il tipo di combinazione desiderata (esempio: 001, 002, 003, D08, M02, AS3 ecc...).

N.B.: oltre alle configurazioni qui specificate sono disponibili tutte le combinazioni con diametri di riduzione da: 3/4" • 1/2" • 3/8" • 1/4"

LEGENDA			
	Entrata		Uscita
	Sfiato		Manicotto 1/2"
	Diaframma mobile		Diaframma saldato
Tc	Tappo cieco		Valvola termostatica
	Monotubo		

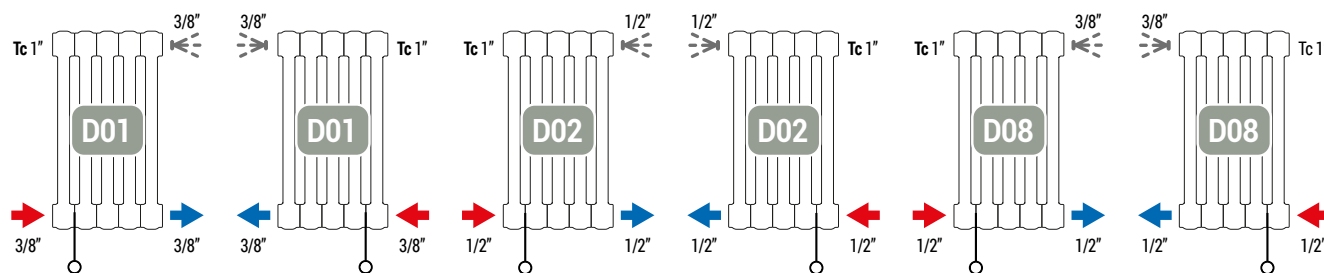
Allacciamenti LATERALE e CONTRAPPOSTO

Con valvola di sfianto a corredo



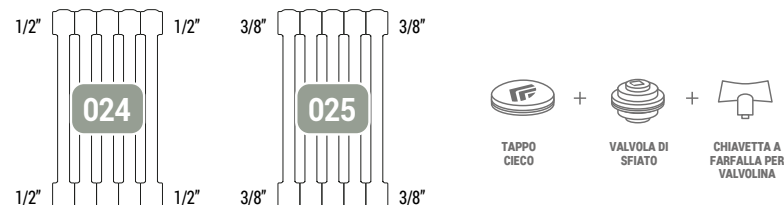
Allacciamenti DAL BASSO

Con valvola di sfianto a corredo



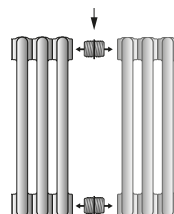
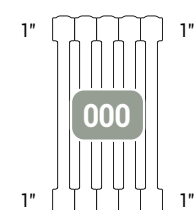
Allacciamenti UNIVERSALI

Con valvola di sfianto e tappo cieco a corredo



Allacciamenti PER NIPPLATURA

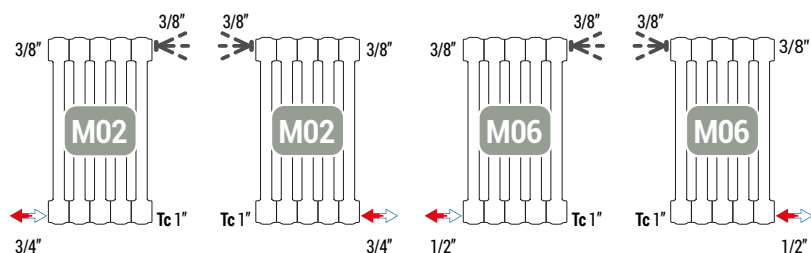
4 connessioni aperte con filettatura da 1" - (tappi, riduzioni e valvolini di sfianto sono da ordinare a parte)



Ideale per i grossisti del settore che intendono avere un magazzino flessibile di batterie pronte all'uso. La variante per nipplatura "0" consente di avere sempre a disposizione batterie di dimensioni variabili e con un numero di elementi praticamente infiniti grazie all'operazione di nipplatura.

Allacciamenti **MONOTUBO**

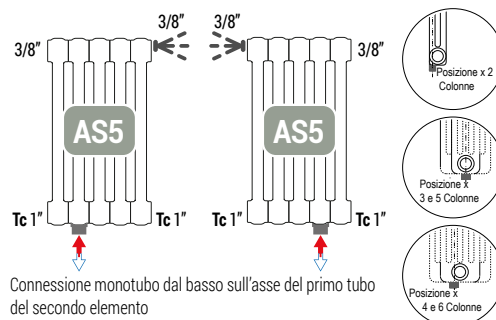
Con valvola di sfiato a corredo



Valvole monotubo Kristal Cordivari esclusivamente per allacciamento MONOTUBO M6 per batterie da 3 a 20 elementi (vedi sezione ACCESSORI).

Allacciamenti **MONOTUBO**

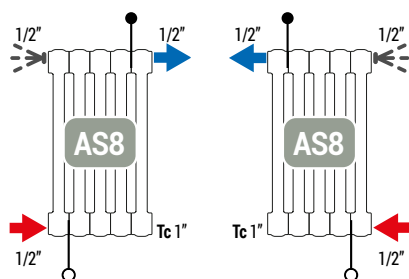
Con valvola di sfiato a corredo



Connessione monotubo dal basso sull'asse del primo tubo del secondo elemento

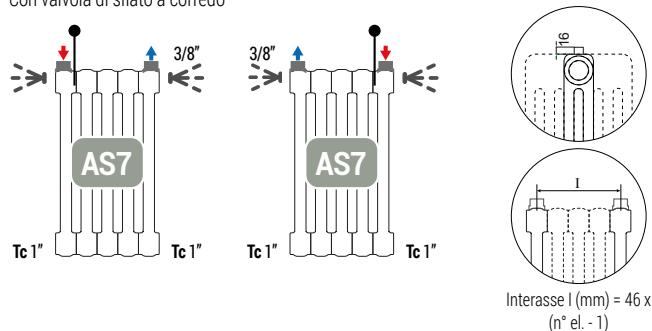
Allacciamenti **CONTRAPPOSTI SPECIALI**

Con valvola di sfiato a corredo



Allacciamenti con **MANICOTTI DALL'ALTO**

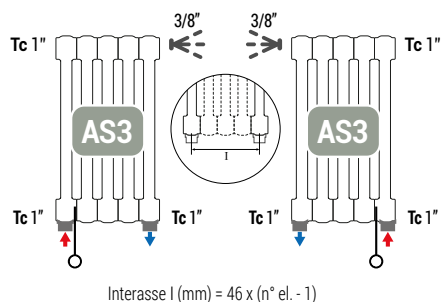
Con valvola di sfiato a corredo



Interasse I (mm) = 46 x (n° el. - 1)

Allacciamenti con **MANICOTTI DAL BASSO**

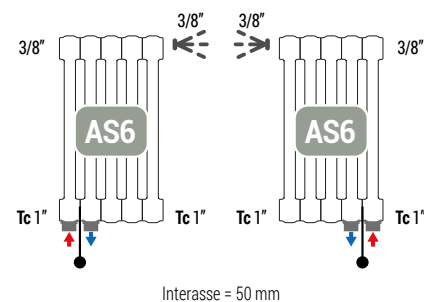
Con valvola di sfiato a corredo



Interasse I (mm) = 46 x (n° el. - 1)

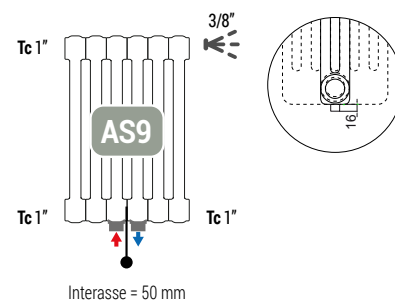
Su richiesta sono disponibili interassi diversi dagli standard.

Con valvola di sfiato a corredo



Interasse = 50 mm

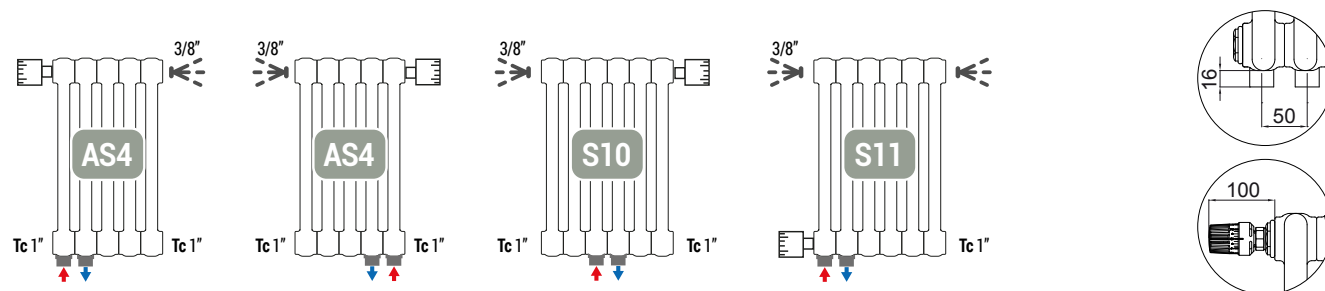
Con valvola di sfiato a corredo



Interasse = 50 mm

(disponibile per batterie con numero di elementi pari)

Allacciamenti **COMPLETI** CON MANICOTTI DAL BASSO INT.50 mm e VALVOLA TERMOSTATICA MONTATA^(*)



^(*) Corpo Valvola e testa termostatica Oventrop con funzionamento liquido conforme alla UNI EN 215:2007.