



KELLY 5010 SX ELETTRICO



GARANZIA
EUROPEA

MATERIALI:

- Collettori verticali in acciaio al carbonio verniciato \varnothing 38 mm.
- Corpi radianti orizzontali in acciaio al carbonio verniciato 50x10 mm.
- Completo di fluido termovettore.

KIT DI FISSAGGIO:

Supporti, chiave esagonale, tasselli e viti per fissaggio idonei per impiego su pareti compatte o in laterizio forato, istruzioni di montaggio.
Il kit è conforme alla norma VDI 6036 - classe 4.

IMBALLO:

Il radiatore viene imballato in scatola di cartone riciclabile. Istruzioni uso e manutenzione a corredo.

VERNICIATURA:

A polveri epossipoliestere ecologiche con processo certificato DIN 55900-1,-2.

COLORI:

Consultare tabella colori.

ACCESSORI:

Per l'elenco completo consultare il capitolo ACCESSORI.

RESISTENZE ELETTRICHE DISPONIBILI:

- Con termostato ambiente digitale WiFi
- Con termostato ambiente digitale PLUS
- Con termostato ambiente digitale ECO

Specifiche elettriche: CLASSE 1

Grado di protezione minimo: IP 44

Lunghezza cavo: 1200 mm con spina schuko (con termostato digitale WiFi o ECO)

Lunghezza cavo: 800 mm con spina schuko (con termostato digitale PLUS)

Alimentazione elettrica: 230Vac 50Hz (con termostato digitale WiFi o PLUS)

Alimentazione elettrica: 230Vac 50/60Hz (con termostato digitale ECO)

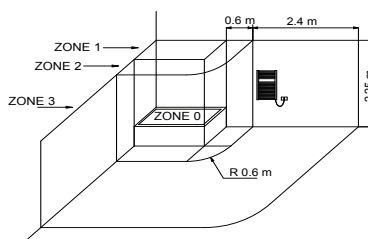
Efficienza energetica stagionale η_s : 39% (con termostato digitale WiFi)

Efficienza energetica stagionale η_s : 38% (con termostato digitale PLUS o ECO)

CERTIFICAZIONI



POSIZIONAMENTO RADIATORI ELETTRICI NEI LOCALI DA BAGNO



Vanno scrupolosamente rispettate le norme nazionali sull'installazione di apparecchiature elettriche nei locali da bagno. I radiatori elettrici vanno sempre installati al di fuori delle Zone 1 e 2.

In particolare la presa di alimentazione, l'interruttore e gli organi di comando devono essere posizionati obbligatoriamente in zona 3, in modo che nessun organo di comando elettrico deve essere accessibile da una persona che utilizza la doccia o la vasca.



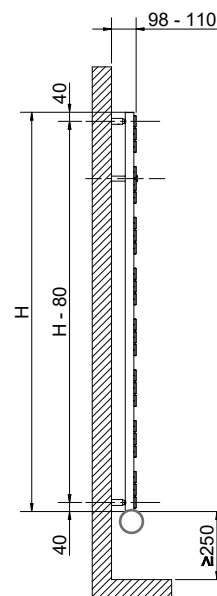
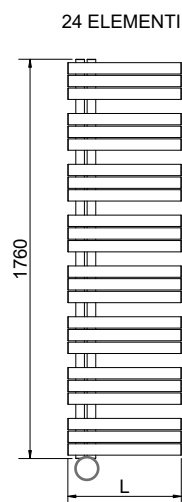
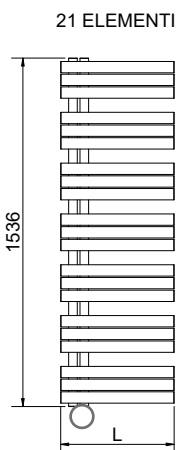
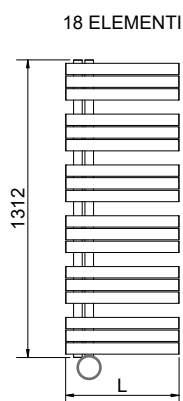
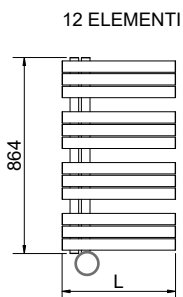
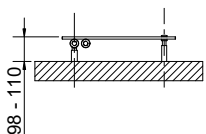
I radiatori elettrici ErP Cordivari si caratterizzano per una grande efficienza. Questi modelli sono conformi al regolamento europeo UE 2015/1188. L'efficienza energetica stagionale di questi apparecchi per il riscaldamento d'ambiente locale elettrici fissi, con potenza termica nominale >250 W, è superiore al 38% in tutti i modelli. Ciascuno dei radiatori elettrici ErP è dotato almeno di controllo elettronico della temperatura, rilevamento di apertura finestra e programmatore settimanale.

DI SERIE



Telecomando per termostato digitale PLUS

Gestione remota di tutte le funzioni previste dal cronotermostato digitale PLUS



○ L'ingombro complessivo del radiatore in altezza va calcolato considerando l'altezza del termostato

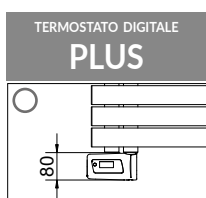


KELLY 5010 SX ELETTRICO WiFi

NEW

Altezza [mm]	Larghezza L [mm]	Codice	Potenza [Watt]	Peso [Kg]
864	500	3581726100230	500	13
	600	3581726100231	600	15
1312	500	3581726100232	700	19
1536	500	3581726100234	900	23
1760	600	3581726100237	1200	26

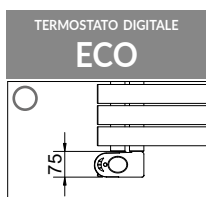
Informazioni e caratteristiche tecniche del termostato WiFi



KELLY 5010 SX ELETTRICO PLUS (telecomando incluso)

Altezza [mm]	Larghezza L [mm]	Codice	Potenza [Watt]	Peso [Kg]
864	500	3581726100198	500	13
	600	3581726100199	600	15
1312	500	3581726100200	700	19
1536	500	3581726100202	900	23
1760	600	3581726100205	1200	26

Informazioni e caratteristiche tecniche del termostato PLUS



KELLY 5010 SX ELETTRICO ECO

Altezza [mm]	Larghezza L [mm]	Codice	Potenza [Watt]	Peso [Kg]
864	500	3581726100181	500	13
	600	3581726100182	600	15
1312	500	3581726100183	700	19
1536	500	3581726100185	900	23
1760	600	3581726100188	1200	26

Informazioni e caratteristiche tecniche del termostato ECO

I codici riportati nelle tabelle si riferiscono ai modelli di colore BIANCO R01