



GLORIA 22 CROMATO ELETTRICO



GARANZIA
EUROPEA

MATERIALI:

- Collettori verticali in acciaio cromato \varnothing 30 mm.
- Corpi radianti orizzontali in acciaio cromato \varnothing 22 mm.
- Completo di fluido termovettore.

KIT DI FISSAGGIO:

Supporti, chiave esagonale, tasselli e viti per fissaggio idonei per impiego su pareti compatte o in laterizio forato, istruzioni di montaggio. Il kit è conforme alla norma VDI 6036 - classe 4.

IMBALLO:

Il radiatore viene imballato in scatola di cartone riciclabile. Istruzioni uso e manutenzione a corredo.

FINITURA:

Cromatura (PLATED IN ITALY).

ACCESSORI:

Per l'elenco completo consultare il capitolo ACCESSORI.

RESISTENZE ELETTRICHE DISPONIBILI:

- Con termostato ambiente digitale WiFi
- Con termostato ambiente digitale ECO

Specifiche elettriche: CLASSE 1

Grado di protezione minimo: IP 44

Lunghezza cavo: 1200 mm con spina schuko

Alimentazione elettrica: 230Vac 50Hz (con termostato digitale WiFi)

Alimentazione elettrica: 230Vac 50/60Hz (con termostato digitale ECO)

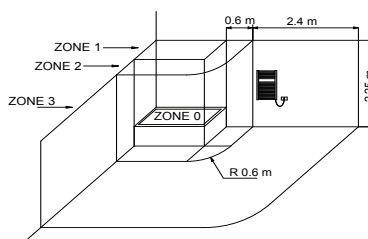
Efficienza energetica stagionale η_s : 39% (con termostato digitale WiFi)

Efficienza energetica stagionale η_s : 38% (con termostato digitale ECO)

CERTIFICAZIONI



POSIZIONAMENTO RADIATORI ELETTRICI NEI LOCALI DA BAGNO

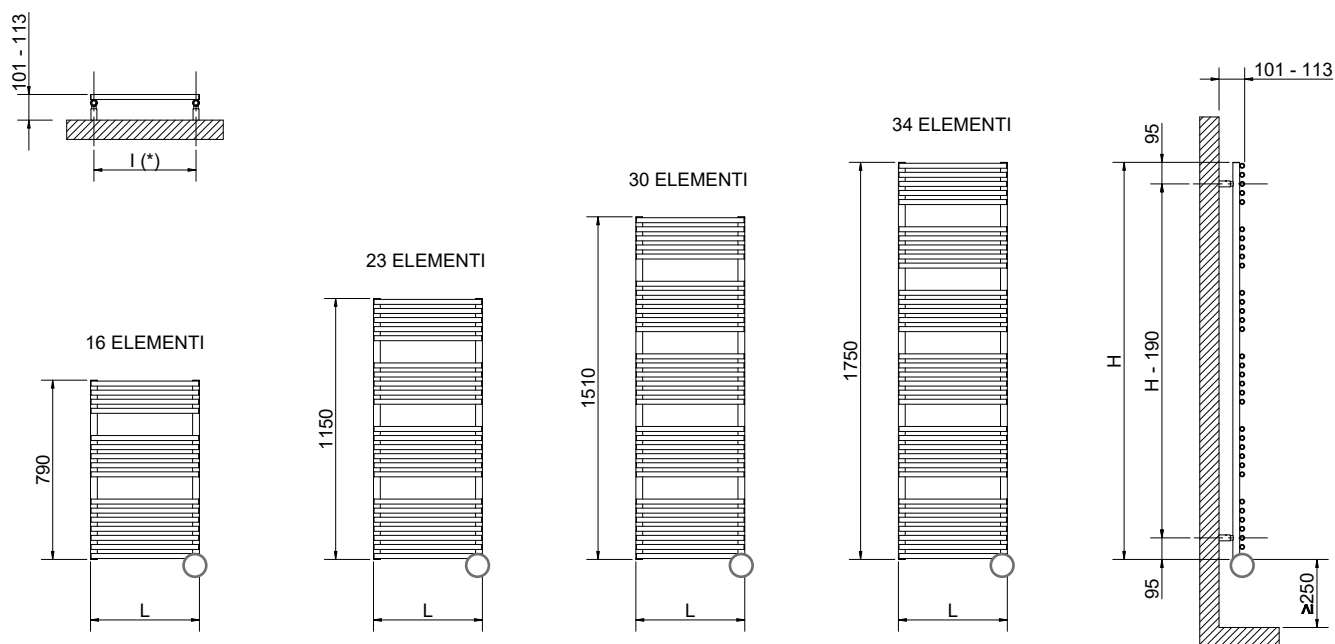


Vanno scrupolosamente rispettate le norme nazionali sull'installazione di apparecchiature elettriche nei locali da bagno. I radiatori elettrici vanno sempre installati al di fuori delle Zone 1 e 2.

In particolare la presa di alimentazione, l'interruttore e gli organi di comando devono essere posizionati obbligatoriamente in zona 3, in modo che nessun organo di comando elettrico deve essere accessibile da una persona che utilizza la doccia o la vasca.



I radiatori elettrici ErP Cordivari si caratterizzano per una grande efficienza. Questi modelli sono conformi al regolamento europeo UE 2015/1188. L'efficienza energetica stagionale di questi apparecchi per il riscaldamento d'ambiente locali elettrici fissi, con potenza termica nominale >250 W, è superiore al 38% in tutti i modelli. Ciascuno dei radiatori elettrici ErP è dotato almeno di controllo elettronico della temperatura, rilevamento di apertura finestra e programmatore settimanale.



(*) Misura dell'interasse (l) del kit di fissaggio

○ L'ingombro complessivo del radiatore in altezza va calcolato considerando l'altezza del termostato

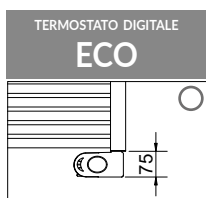


GLORIA 22 CROMATO ELETTRICO WIFI

NEW

Altezza [mm]	Larghezza L [mm]	Interasse kit di fissaggio l (*)	Codice	Potenza [Watt]	Peso [Kg]
790	430	400	3581666110015	300	10
1150	580	550	3581666110016	600	17
1500	580	550	3581666110017	700	22
1750	580	550	3581666110018	900	25

Informazioni e caratteristiche tecniche del termostato WiFi



GLORIA 22 CROMATO ELETTRICO ECO

Altezza [mm]	Larghezza L [mm]	Interasse kit di fissaggio l (*)	Codice	Potenza [Watt]	Peso [Kg]
790	430	400	3581666110011	300	10
1150	580	550	3581666110012	600	17
1500	580	550	3581666110013	700	22
1750	580	550	3581666110014	900	25

Informazioni e caratteristiche tecniche del termostato ECO