



DORY ÉLECTRIQUE



**GARANTIE
EUROPÉENNE**

MATÉRIEL:

- Collecteurs verticaux en acier au carbone vernis \varnothing 30 mm.
- Corps radiants horizontaux en acier au carbone vernis 50 x 10 mm.
- Rempli avec fluide caloporteur.

FIXATION:

Consoles, clé hexagonale, vis et chevrons pour parois en dur, instructions de montage.
Le kit est conforme à la norme VDI 6036 - classe 4.

EMBALLAGE:

Radiateur protégé par une boîte en carton. Notice d'instruction incluse.

TRAITEMENT DE SURFACE:

Peinture époxy-polyester écologique selon DIN 55900-1,2.

TEINTES:

Couleur standard Blanc RAL 9010-R01.
Pour radiateurs et accessoires d'autres couleurs consulter le nuancier.

ACCESSOIRES:

Voir accessoires.

TYPE DE FONCTIONNEMENT ÉLECTRIQUE:

- Avec thermostat ambiance digital PLUS (Longueur câble 800 mm)
- Avec thermostat ambiance digital ECO (Longueur câble 900 mm)

Classe de protection électrique: CLASSE 2

Indice de protection minimum: IP 44

Tension du réseau: 230 V - 50 Hz

Fil pilote

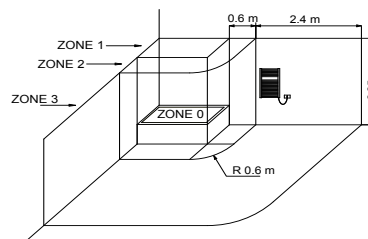
Rendement énergétique saisonnier η_s : $\geq 38\%$ (avec thermostat ambiance digital PLUS)

Rendement énergétique saisonnier η_s : $\geq 38\%$ (avec thermostat ambiance digital ECO)

CERTIFICATIONS



POSITIONNEMENT DU RADIATEUR ÉLECTRIQUE



Il faut respecter de façon scrupuleuse les normes nationales sur l'installation des appareils électriques dans la salle de bain. Les radiateurs électriques doivent toujours être installés hors de la zone 1 et 2.

En particulier, la prise d'alimentation, l'interrupteur et les organes de commandes devront se trouver obligatoirement dans la zone 3 afin qu'aucun organes de commande électrique doivent être accessibles par une personne qui utilise la douche ou la baignoire.



Tous les radiateurs électriques sont conformes à la nouvelle réglementation UE 2015/1188.

Pour les radiateurs électriques à installer en position fixe sont prescrites de nouvelles valeurs minimales d'efficacité énergétique. La puissance thermique nominale supérieure à 250 W ne devra pas être inférieure à 38%. Le rendement énergétique saisonnier du chauffage de la pièce (η_s) est le rapport entre la demande de chauffage de la pièce fournie par un appareil pour le chauffage de la pièce et la consommation énergétique annuelle nécessaire afin de satisfaire cette demande, exprimée en %. Tous les radiateurs ErP Cordivari, en ligne avec les nouvelles directives Ecodesign, se caractérisent par leur grande efficacité combinée avec l'attention maximale pour l'économie d'énergie. En particulier, chaque radiateur est équipé au minimum de : contrôle électronique de la température ; détecteur de fenêtre ouverte ; programmation hebdomadaire. Enfin, grâce aux thermostats digitaux complètement programmables et aux capteurs sophistiqués présents sur les nouveaux radiateurs électriques ErP Cordivari, chaleur, efficacité et épargne énergétique seront les meilleurs alliés de votre confort.

DE SÉRIE



Télécommande pour thermostat digital plus

Pour la gestion à distance de toutes les fonctions prévues par le thermostat digital

ACCESSOIRES



Ensemble de 2 patères acier blanc R01-RAL 9010

Code 5991990310389



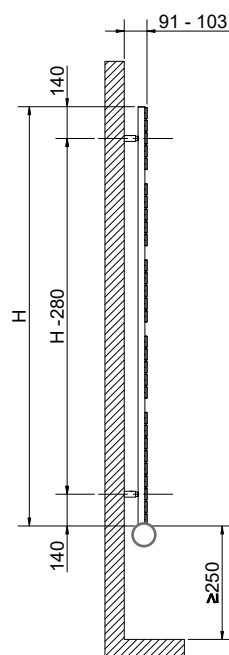
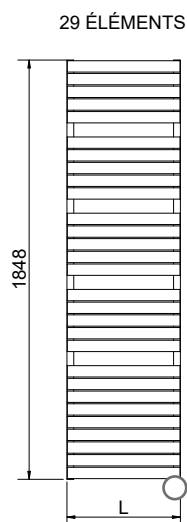
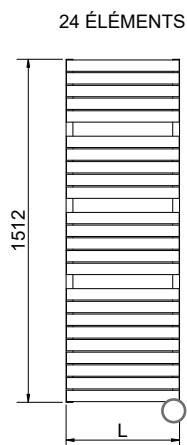
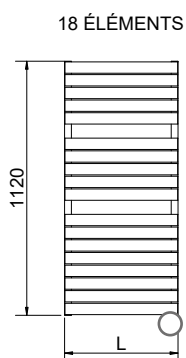
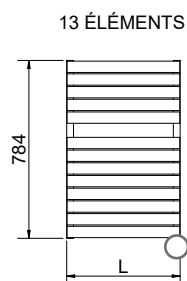
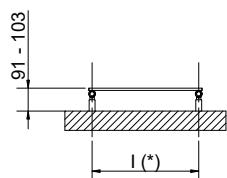
Porte-serviettes en acier blanc R01-RAL 9010

Code 5991990331127

Les accessoires, si commandés indépendamment du radiateur, pourront être fournis uniquement en couleur blanc standard.

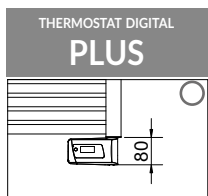
Les codes reportés dans le tableau se réfèrent aux modèles de couleur BLANC R01-RAL 9010.





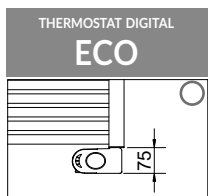
(*) Le kit fixation a le même entraxe (l) que le radiateur

○ Considérez la broche du thermostat pour le calcul de l'empiètement du radiateur en hauteur.



DORY ÉLECTRIQUE (télécommande incluse)

Hauteur [mm]	Largeur L [mm]	Code	Puissance [Watt]	Poids [Kg]
784	500	3581426100325	500	15
1120	500	3581426100326	750	21
1512	500	3581426100327	1000	28
1848	600	3581426100328	1200	38



DORY ÉLECTRIQUE

Hauteur [mm]	Largeur L [mm]	Code	Puissance [Watt]	Poids [Kg]
784	500	3581426100321	500	15
1120	500	3581426100322	750	21
1512	500	3581426100323	1000	28
1848	600	3581426100324	1200	38

Les codes reportés dans le tableau se réfèrent aux modèles de couleur BLANC R01-RAL 9010.