


LINEA PELLETT ACCIAIO NERO

Tubi per fumisteria in acciaio verniciato di colore nero, spessore 1,2 mm, progettati per l'uso in abbinamento a stufe a pellet.



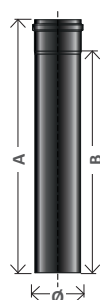
Fig. 1 Elemento dritto L = 2000 mm



Ø	A	B	Codice
[mm]			
80	2000	1940	3305155204040
100	2000	1940	3305155204060

Comprensivo di guarnizione silicica.

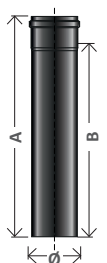
Fig. 2 Elemento dritto L = 1500 mm



Ø	A	B	Codice
[mm]			
80	1500	1440	3305155203040
100	1500	1440	3305155203060

Comprensivo di guarnizione silicica.

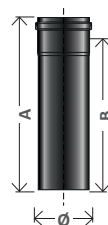
Fig. 3 Elemento dritto L = 1000 mm



Ø	A	B	Codice
[mm]			
80	1000	940	3305155202040
100	1000	940	3305155202060

Comprensivo di guarnizione silicica.

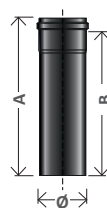
Fig. 4 Elemento dritto L = 500 mm



Ø	A	B	Codice
[mm]			
80	500	440	3305155201040
100	500	440	3305155201060

Comprensivo di guarnizione silicica.

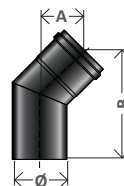
Fig. 5 Elemento dritto L = 250 mm



Ø	A	B	Codice
[mm]			
80	250	190	3305155200040
100	250	190	3305155200060

Comprensivo di guarnizione silicica.

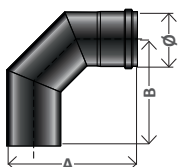
Fig. 6 Curva a 45°



Ø	A	B	Codice
[mm]			
80	65	162	3305155210040
100	68	169	3305155210060

Comprensivo di guarnizione silicica.

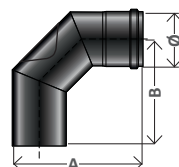
Fig. 7 Curva a 90°



Ø	A	B	Codice
[mm]			
80	154	159	3305155211040
100	163	168	3305155211060

Comprensivo di guarnizione silicica.

Fig. 8 Curva a 90° con ispezione



Ø	A	B	Codice
[mm]			
80	154	159	3305155212040
100	163	168	3305155212060

Comprensivo di guarnizione silicica.

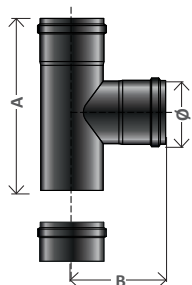
Fig. 10 Tappo raccogli condensa



Ø [mm]	Codice
80	3305155250020
100	3305155250040

Comprendivo di guarnizione siliconica.

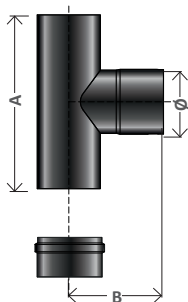
Fig. 11 Raccordo a T 90° FEMMINA-FEMMINA-MASCHIO con tappo cieco



Ø	A	B	Codice
[mm]	[mm]	[mm]	
80	220	115	3305155221020
100	225	125	3305155221040

Comprendivo di guarnizione siliconica.

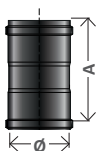
Fig. 12 Raccordo a T 90° MASCHIO-MASCHIO-MASCHIO con tappo cieco



Ø	A	B	Codice
[mm]	[mm]	[mm]	
80	220	115	3305155221520
100	225	125	3305155221540

Comprendivo di guarnizione siliconica.

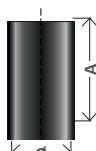
Fig. 13 Manicotto FEMMINA-FEMMINA



Ø	A	Codice
[mm]	[mm]	
80	150	3305155220020
100	150	3305155220040

Comprendivo di guarnizione siliconica.

Fig. 14 Manicotto MASCHIO-MASCHIO



Ø	A	Codice
[mm]	[mm]	
80	150	3305155220520
100	150	3305155220540

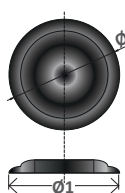
Fig. 15 Tappo cieco



Ø	A	Codice
[mm]	[mm]	
80	51	3305155251020
100	53	3305155251040


Comprendivo di guarnizione siliconica.

Fig. 16 Rosone coprimuro



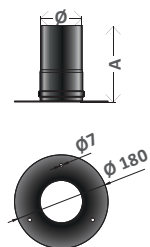
Ø	Ø1	Codice
[mm]	[mm]	
80	152	3305155290020
100	176	3305155290040

Fig. 17 Collare con tassello



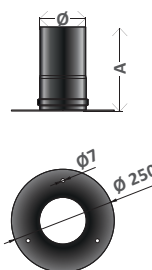
ϕ [mm]	Codice
80	3305155260020
100	3305155260040

Fig. 18 Rosone ϕ 180 con elemento




ϕ [mm]	A	Codice
80	145	3305155222020
100	145	3305155222040

Fig. 19 Rosone ϕ 250 con elemento



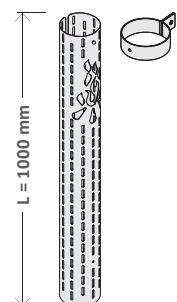
ϕ [mm]	A	Codice
80	145	3305155222520
100	145	3305155222540

Fig. 20 Guarnizione silconica



ϕ [mm]	Codice
80	3305155291020
100	3305155291040

Fig. 21 Griglia di protezione



Codice
3305155269001

Fig. 22 Bomboletta Spray colore nero per ritocchi



Codice
5301396570108

LISTINO TABELLARE LINEA PELLETT ACCIAIO NERO



SPEDIZIONE IN **1-5 GIORNI**
DEGLI ARTICOLI
IN PRONTA CONSEGNA
(EVIDENZIATI IN **GRIGIO**)



A RICHIESTA SPEDIZIONE IN
24 ORE DEGLI ARTICOLI
IN PRONTA CONSEGNA
(EVIDENZIATI IN **GRIGIO**)

ELEMENTI	DIAMETRO [mm]		
	Ø 80	Ø 100	
	Codice	Codice	
	Elemento Dritto L = 250	3305155200040	3305155200060
	Elemento Dritto L = 500	3305155201040	3305155201060
	Elemento Dritto L = 1000	3305155202040	3305155202060
	Elemento Dritto L = 1500	3305155203040	3305155203060
	Elemento Dritto L = 2000	3305155204040	3305155204060
	Curva a 45°	3305155210040	3305155210060
	Curva a 90°	3305155211040	3305155211060
	Curva a 90° con ispezione	3305155212040	3305155212060
	Tappo raccogli condensa	3305155250020	3305155250040
	Raccordo a T 90° femmina-femmina- maschio con tappo cieco	3305155221020	3305155221040
	Raccordo a T 90° maschio-maschio- maschio con tappo cieco	3305155221520	3305155221540
	Manicotto femmina-femmina	3305155220020	3305155220040
	Manicotto maschio-maschio	3305155220520	3305155220540
	Tappo cieco	3305155251020	3305155251040
	Rosone coprimuro	3305155290020	3305155290040
	Collare con tassello	3305155260020	3305155260040
	Rosone Ø 180 con elemento	3305155222020	3305155222040
	Rosone Ø 250 con elemento	3305155222520	3305155222540
	Guarnizione silconica	3305155291020	3305155291040
	Griglia di protezione	3305155269001	-
	Bomboletta spray colore nero per ritocchi	5301396570108	-

LINEA PELLETT
SMALTATA - ACCIAIO NERO