



# KORA

**NEW**

**MATERIALI:**

- Collettori verticali in acciaio al carbonio verniciato 30x30 mm.
- Corpi radianti orizzontali in acciaio al carbonio verniciato 50x10 mm.

**KIT DI FISSAGGIO:**

Supporti, valvola di sfogo, chiave esagonale, tasselli e viti per fissaggio idonei per impiego su pareti compatte o in laterizio forato, istruzioni di montaggio. Il kit è conforme alla norma VDI 6036 - classe 4.

**IMBALLO:**

Il radiatore viene protetto con profili e angolari in cartone e film di polietilene termoretraibile riciclabile. Istruzioni uso e manutenzione a corredo.

**VERNICIATURA:**

A polveri epossipoliestere ecologiche con processo certificato DIN 55900-1,-2.

**COLORI:**

Colore standard Bianco RAL 9010 - R01. Per radiatori e accessori di altri colori sovrapprezzo del 30%. Consultare la tabella colori a pagina 524.

**ACCESSORI:**

Per l'elenco completo consultare il capitolo ACCESSORI




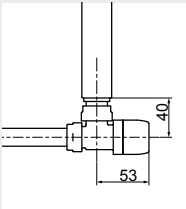
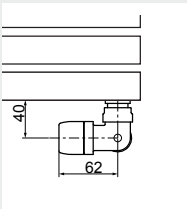
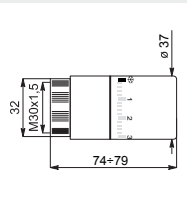
Disponibile:	<input checked="" type="checkbox"/> Acqua calda	<input checked="" type="checkbox"/> Kit Misto (vedi pag. 508)
--------------	---	---

Pressione max: 4 bar	Funzionamento: acqua calda	Temperatura massima d'esercizio: 110° C	Connessioni: n° 2 da 1/2" gas - 1 da 1/2" gas per valvola di sfogo
----------------------	----------------------------	---	--

CERTIFICAZIONI

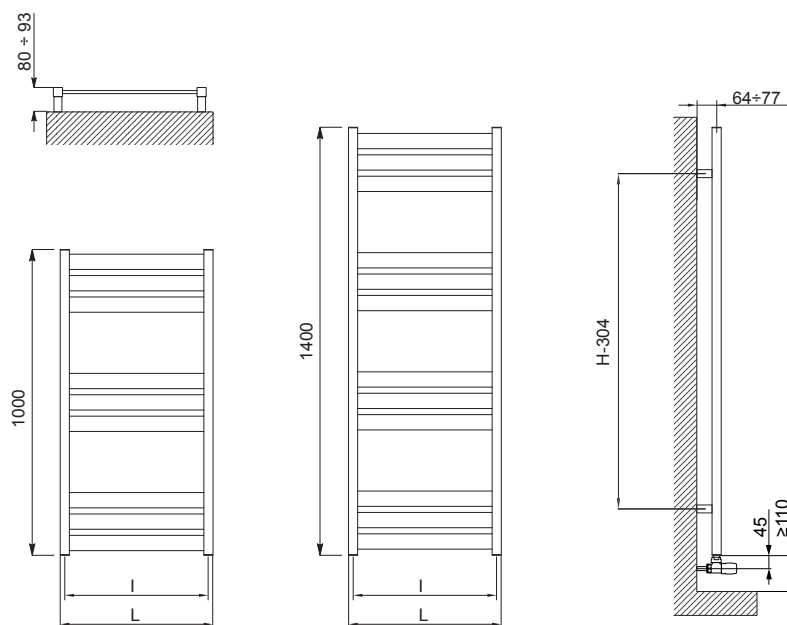


ACCESSORI

 <p><b>Valvola kristal a squadra termostattabile - Bianco R01</b></p> <p>Attacco Rame Ø 12/14/15 Codice 5991990311161</p> <p>Attacco Multistrato Ø 16 Codice 5991990311160</p>	 <p><b>Valvola kristal corner termostattabile - Bianco R01</b></p> <p>Attacco Rame Ø 12/14/15 Codice 5991990311176</p> <p>Attacco Multistrato Ø 16 Codice 5991990311175</p>	 <p><b>Testa termostatica a liquido - Bianca</b></p> <p>(confezione da 2 pezzi) Codice 5035270710016</p>
		
<p>Misure per valvola kristal a squadra termostattabile</p>	<p>Misure per valvola kristal corner con testa termostatica</p>	<p>Misure testa termostatica</p>

Gli accessori, se ordinati separatamente dal radiatore, possono essere forniti esclusivamente di colore bianco standard.

Elenco completo e dettagli degli accessori da pag. 492



Misure valide con valvole Kristal

## KORA

Altezza [mm]	Larghezza L [mm]	Interasse I [mm]	Codice	Peso a vuoto [Kg]	Superficie [m2]	Contenuto d'acqua [lt]	Potenza termica [Watt]		Esponente n	Kit funz. misto [Watt]
							$\Delta t=50^{\circ}\text{C}$	$\Delta t=30^{\circ}\text{C}$		
<b>1000</b>	500	470	3551626100051	7,7	0,65	7,7	384	207	1,2091	400
<b>1400</b>	500	470	3551626100052	10,4	0,88	10,4	520	281	1,2047	600

I codici riportati nelle tabelle si riferiscono ai modelli di colore BIANCO R01

Per  $\Delta T$  diversi da 50 utilizzare la seguente formula: resa ricercata = resa termica a  $\Delta T$  50 x  $(\Delta T \text{ desiderato}/50)^n$

ARDESIA®

SCALDASALVIETTE

ELETTRICI  
E SOFFIANTI

INOX RANGE

ARREDO LIVING

RADIATORI  
VENTILATI

SOSTITUZIONE

SISTEMA  
MY WAY®

ACCESSORI E  
SUPPORTO  
TECNICO