

LINEA PELLET ACCIAIO NERO

Tubi per fumisteria in acciaio verniciato di colore nero, spessore 1,2 mm, progettati per l'uso in abbinamento a stufe a pellet.



LINEA PELLET
ACCIAIO NERO

Fig. 1 Elemento dritto L = 2000 mm

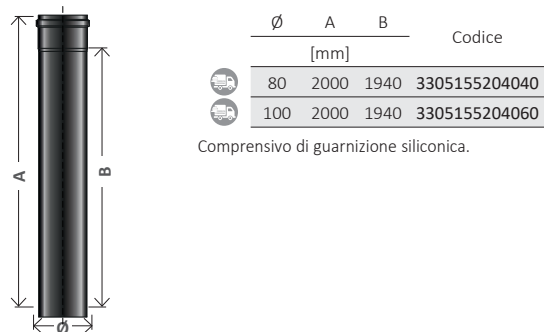


Fig. 2 Elemento dritto L = 1500 mm

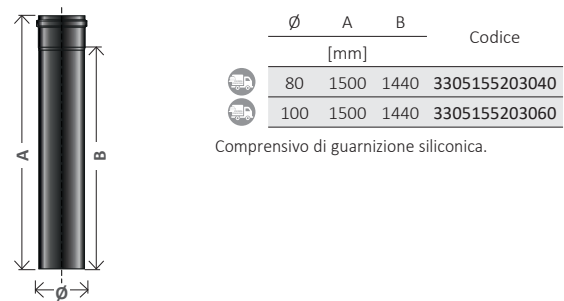


Fig. 3 Elemento dritto L = 1000 mm

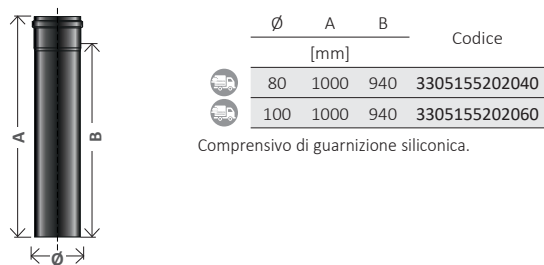


Fig. 4 Elemento dritto L = 500 mm

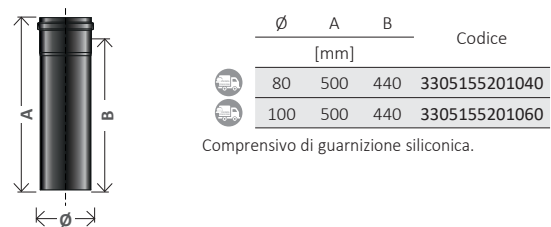


Fig. 5 Elemento dritto L = 250 mm

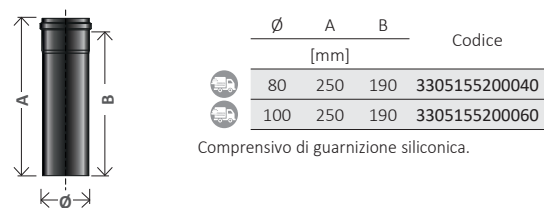


Fig. 6 Curva a 45°

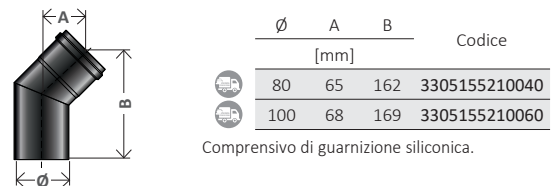


Fig. 7 Curva a 90°

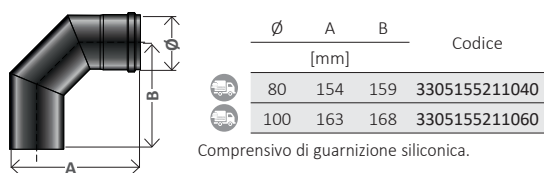


Fig. 8 Curva a 90° con ispezione

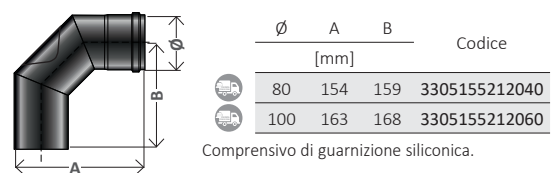


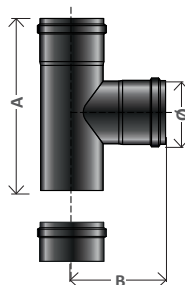
Fig. 10 Tappo raccogli condensa



Ø [mm]	Codice
80	3305155250020
100	3305155250040

Comprendente di guarnizione siliconica.

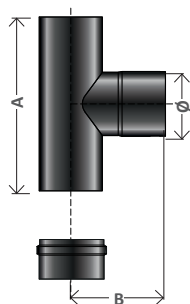
Fig. 11 Raccordo a T 90° FEMMINA-FEMMINA-MASCHIO con tappo cieco



Ø	A [mm]	B [mm]	Codice
80	220	115	3305155221020
100	225	125	3305155221040

Comprendente di guarnizione siliconica.

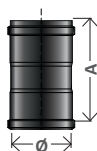
Fig. 12 Raccordo a T 90° MASCHIO-MASCHIO-MASCHIO con tappo cieco



Ø	A [mm]	B [mm]	Codice
80	220	115	3305155221520
100	225	125	3305155221540

Comprendente di guarnizione siliconica.

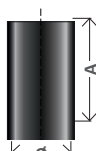
Fig. 13 Manicotto FEMMINA-FEMMINA



Ø	A [mm]	Codice
80	150	3305155220020
100	150	3305155220040

Comprendente di guarnizione siliconica.

Fig. 14 Manicotto MASCHIO-MASCHIO



Ø	A [mm]	Codice
80	150	3305155220520
100	150	3305155220540

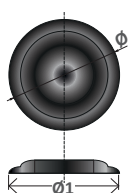
Fig. 15 Tappo cieco



Ø	A [mm]	Codice
80	51	3305155251020
100	53	3305155251040


Comprendente di guarnizione siliconica.

Fig. 16 Rosone coprimuro



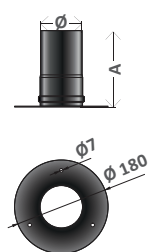
Ø	Ø1 [mm]	Codice
80	152	3305155290020
100	176	3305155290040

Fig. 17 Collare con tassello



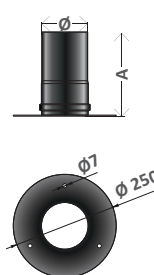
\emptyset [mm]	Codice
80	3305155260020
100	3305155260040

Fig. 18 Rosone Ø 180 con elemento




\emptyset [mm]	A	Codice
80	145	3305155222020
100	145	3305155222040

Fig. 19 Rosone Ø 250 con elemento



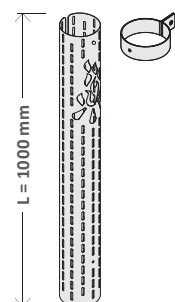
\emptyset [mm]	A	Codice
80	145	3305155222520
100	145	3305155222540

Fig. 20 Guarnizione silconica



\emptyset [mm]	Codice
80	3305155291020
100	3305155291040

Fig. 21 Griglia di protezione



Codice
3305155269001

Fig. 22 Bomboletta Spray colore nero per ritocchi



Codice
5301396570108


















LISTINO TABELLARE LINEA PELLET ACCIAIO NERO



SPEDIZIONE IN
1-5 GIORNI



A RICHIESTA SPEDIZIONE IN
24 ORE DEGLI ARTICOLI
IN PRONTA CONSEGNA

ELEMENTI		DIAMETRO [mm]	
		Ø 80	Ø 100
		Codice	Codice
	ELEMENTO DRITTO L = 250	3305155200040	3305155200060
	ELEMENTO DRITTO L = 500	3305155201040	3305155201060
	ELEMENTO DRITTO L = 1000	3305155202040	3305155202060
	ELEMENTO DRITTO L = 1500	3305155203040	3305155203060
	ELEMENTO DRITTO L = 2000	3305155204040	3305155204060
	CURVA A 45°	3305155210040	3305155210060
	CURVA A 90°	3305155211040	3305155211060
	CURVA A 90° CON ISPEZIONE	3305155212040	3305155212060
	TAPPO RACCOGLI CONDENZA	3305155250020	3305155250040
	RACCORDO A T 90° FEMMINA-FEMMINA-MASCHIO CON TAPPO CIECO	3305155221020	3305155221040
	RACCORDO A T 90° MASCHIO-MASCHIO-MASCHIO CON TAPPO CIECO	3305155221520	3305155221540
	MANICOTTO FEMMINA-FEMMINA	3305155220020	3305155220040
	MANICOTTO MASCHIO-MASCHIO	3305155220520	3305155220540
	TAPPO CIECO	3305155251020	3305155251040
	ROSONE COPRIMURO	3305155290020	3305155290040
	COLLARE CON TASSELLO	3305155260020	3305155260040
	ROSONE Ø 180 CON ELEMENTO	3305155222020	3305155222040
	ROSONE Ø 250 CON ELEMENTO	3305155222520	3305155222540
	GUARNIZIONE SILICONICA	3305155291020	3305155291040
	GRIGLIA DI PROTEZIONE	3305155269001	-
	BOMBOLETTA SPRAY COLORE NERO PER RITOCCHI	5301396570108	-

LINEA PELLET
ACCIAIO NERO